

NINKASI

Keggy 12,5 L

50 verres de 25 cl.



Le Keggy n'est pas juste un fût en inox. Il contient une cartouche de CO₂ qui permet le tirage d'une véritable bière pression.

U.V.C : **12,5 L.**

Type d'emballage : **fût inox enrobé de caoutchouc**

Habillage : **pochoir**

Poids keggy vide : **9 kg**

Poids keggy plein : **21,5 kg**



Dimensions keggy :

longueur : 260 mm

profondeur : 260 mm

hauteur : 336 mm

Condition de stockage : **à conserver au frais (pas de congélation !), nécessite 24 heures de stockage au réfrigérateur pour atteindre la bonne température de consommation**



MODE D'EMPLOI DU KEGGY

1 - Matériel : un Keggy, une tête de Keggy, quatre pains de glace et une bande élastique.

2 - Entourer le Keggy de la sangle puis **insérer** les pains de glace sur chaque face.



KEGGY 12,5 L.



3 - Poser la tête sur le Keggy

4 - Basculer le serre joint jusqu'à la butée

5 - Incliner le verre

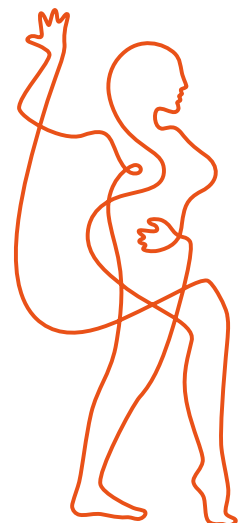
6 - Abaisser le levier jusqu'à la butée pour remplir le verre

7 - Relever le levier quand la bière est tirée.

8 - Transporter le Keggy par les deux ances latérales et non par la tête. Retirer la tête pour les transports en voiture.

9 - Retirer la tête entre deux utilisations espacées. Relever le serre joint puis la tête entièrement.

10 - Nettoyer la tête en basculant le serre joint et le levier jusqu'à la butée. Tremper dans l'eau 20 min.



Ninkasi Fabriques – 267, rue Marcel Mérieux - 69007 Lyon
Service commercial, tél. : 04 72 76 89 02 – Service production, tél. : 04 72 76 89 07
fax. : 04 72 76 89 01 – fabriques@ninkasi.fr